



103 888

DalliKlick



3+

Jahre / years / ans

DalliKlick

Inhalt

- 1 Rahmen mit 12 Abdeckteilen
- 1 Spielanleitung

Anzahl und Alter der Spieler

Für 1 Spieler und mehr. Ab 3 Jahren.



Spielvorbereitung

- Festlegen in welchem Format gespielt wird – die kleinere Variante hat 6 oder 8 Teile, die große Variante 12 Teile zum Abdecken.



Abb. kleine Variante A4 mit 6 Teilen



Abb. kleine Variante A4 mit 8 Teilen



Abb. große Variante A3 mit 12 Teilen

- Die größere Ausführung ist besonders übersichtlich für eine größere Runde.

Dazu empfiehlt es sich, das Spiel z.B. auf einer Staffelei (544 503) zu spielen.



- Bild einlegen (ein Foto, ein Kalenderbild, selbst Gestaltetes oder Bildkarten)



Spielmöglichkeiten

Spielmöglichkeit 1

Die Spieler können nacheinander die Abdeckteile aufdecken, oder eine Person wird bestimmt, die die Teile abnimmt.

Nach und nach werden die Einzelteile entfernt. So erscheint das darunterliegende Bild.

Wer erkennt zuerst, was sich hier versteckt?

Spielmöglichkeit 2

Als Legespiel können die einzelnen Teile auf dem Tisch ausgelegt werden. Der oder die Spieler versuchen die Teile komplett in den Rahmen zu legen. Eine knifflige Herausforderung!



Legebeispiele kleine Variante



Legebeispiele große Variante

DalliKlick

Content

- 1 frame with 12 birch plywood pieces
- 1 game instructions

Number and Age of Players

One player or more, up to 3 years.



Setting up the Game

- First decide which size game to play. The smaller variation of the game is played with 6 or 8 wooden pieces.



Pic. Smaller option A4 with 6 pieces



Pic. Smaller option A4 with 8 pieces



Pic. Larger option A3 with 12 pieces

- The larger variation is easier for a big group of players to see. We recommend placing the frame on, for example, an easel (product number 544 503) to play.



- Place a picture in the frame – a photo, a calendar picture, a personal drawing/painting or picture cards.



How to play

Game option 1





Players take it in turns to remove the wooden pieces covering the picture. Alternatively, one person is chosen to remove the wooden pieces.

The wooden pieces are removed one by one to gradually reveal the hidden picture. Who will be first to identify the hidden picture?


Once all the pieces have been removed, the next fun is putting them back into the frame again.

Game option 2

The individual pieces can be placed on a table and used as a placement game. One player tries /all players try to arrange the pieces in the frame correctly. A tricky challenge!



Placement example smaller option.



Placement example larger option.

DalliKlick

Contenu

- 1 cadre avec 12 couvercles de bouleau contre plaqué
- 1 Règle du jeu

Nombre et âge des joueurs

Pour 1-5 joueurs à partir de 3 ans



Préparation de jeu

• déterminer dans quel format les joueurs souhaitent jouer – la petite variante se compose de 6 ou 8 couvercles.



III. Petite variante A4 avec 6 éléments



III. Petite variante A4 avec 8 éléments



III. Grande variante A3 avec 12 éléments

• la version plus grande offre une bonne vue d'ensemble.

Nous vous recommandons de jouer par exemple sur un chevalet (544 503).



• apposer une photo/une image – cela peut être une photo classique, un dessin, une carte postale, une carte imagée.



Voici comment jouer

Possibilité de jeu 1

les joueurs découvrent les éléments à tour de rôle, ou bien un des joueurs est désigné pour découvrir tous les éléments.

Les éléments sont retirés au fur et à mesure. C'est ainsi qu'apparaît l'image se trouvant en-dessous. Qui reconnaîtra en premier ce qui se cache en-dessous?

Une fois tous les éléments retirés, il est très intéressant de les replacer dans le cadre.

Possibilité de jeu 2

les joueurs peuvent placer les différents éléments sur la table. Ensuite, le joueur ou les joueurs tentent de les replacer complètement dans le cadre. Un vrai défi !



Exemples de motifs pour les petites variantes de jeu



Exemples de motifs pour les grande variantes de jeu





Ergänzende Produkte / Further products / Plus de produits



544 503
Staffelei

DalliKlick 103 888



Made in Germany

Anleitung zum späteren Nachschlagen bitte aufbewahren!
Please keep the instruction manual safe for future consultation!
Merci de bien vouloir conserver le manuel d'utilisation pour consultation ultérieure!



Dusyma Kindergartenbedarf GmbH
Haubersbronner Straße 40
73614 Schorndorf / Germany
Telefon: 00 49 (0) 7181 / 6003-0
Fax: 00 49 (0) 7181 / 6003-41
E-mail: info@dusyma.de

www.dusyma.com